

Hospital das Clínicas da Faculdade de Medicina da USP

Laboratórios de Investigação Médica

2009 - 2012

Relatório de produção científica
Laboratório de Otorrinolaringologia
LIM32

EGIP - LIM

Diretoria Executiva

Vice - Diretor Geral em exercício

Prof. Dr. José Otávio Costa Auler Junior

Diretor Executivo

Prof. Dr. Geraldo Busatto Filho

Diretor Executivo Substituto

Prof. Dr. Roger Chammas

Comissão Científica dos LIMs

Prof. Dr. Eleazar Chaib (Presidente)

Prof. Dr. Antonio Carlos Seguro

Prof. Dr. Edécio Cunha Neto

Prof. Dr. Francisco Garcia Soriano

Prof. Dr. Gustavo Rosa Arantes Maciel

Prof. Dr. Sérgio Paulo Bydlowski

Prof^a. Dr^a. Patrícia Coelho de Soarez

Assessoria Técnica

Angela Cristina Cavallieri

Patricia Manga e Silva Favaretto

Sueli Fátima de Bastos

Maria Cristina Coelho De Nadai

Diretoria Executiva dos LIMs

Av. Doutor Arnaldo, 455 2º andar - sala 2319 - Cerqueira César - Cep : 01246-903 - São Paulo

Fones : (11)3061-8374 . 3061-8375 / 3061-7244 / Fax: 3061-8284 - E-mail: diretoria.lims@hc.fm.usp.br

Comissão de Avaliação da Produção Científica

Prof. Dr. Roger Chammas

Prof. Dr. Geraldo Busatto Filho

Prof. Dr. Roberto Zatz

Angela Cristina Cavallieri

Patricia Manga e Silva Favaretto

Escritório de Gerenciamento de Informações de Pesquisa

Angela Cristina Cavallieri

Patricia Manga e Silva Favaretto

Daniela Aparecida Marega

Elisângela Gonçalves Santos

Rubens Alves Siqueira

Equipe de Apoio

Adriana Gonçalves da Silva

Alberto Borges de Jesus

Alcir da Fonseca

Amanda Aparecida Miranda dos Santos

Anderson da Costa

Angelica da Silva Piva

Arlete Araujo Saraiva

Cláudia Aparecida de Quadros

Isabel Aparecida de Oliveira

Joana Sueli Maziero Bernardo

Mariana Alves Delfino

Norival Kesper Junior

Patrícia Vieira dos Santos

Ricardo Goes

Rosilda Ribeiro Franco

Rogério Pazetti

Diretoria Executiva dos LIMs

I - Informações Cadastrais

1. Identificação e localização

Responsável: Dr^a. Jeanne Oiticica Ramalho Ferraz
Vice-Responsável: Prof. Dr. Ricardo Ferreira Bento
Endereço: F.M-2ºA, 2209 e corresp. /ICHC6ºand.sl.6
Telefone: 3061-7166/2661-6539(Márcia ou Lucy)
E-mail: jeanneoiticica@bioear.com.br / rbento@gmail.com

2. Apoio Técnico Administrativo

Apoio Técnico Administrativo

Melissa da Silva Bastos	Técnico de Laboratório	HC-LIM
-------------------------	------------------------	--------

Responsável pelo preenchimento

Claudia Regina de Marchi Lopes Hemza	Biologista
Maria Marilede Alves	Chefe de Seção

3. Grupos

Grupo 32/01

LÍDER: Ricardo Ferreira Bento	Professor Titular	Livre Docente	FM
--------------------------------------	--------------------------	----------------------	-----------

Linhas de pesquisa:

- Desenvolvimento experimental de técnicas de reabilitação biomolecular, eletrônica e clinico-cirúrgica da função auditiva e do nervo facial
- Bases clínicas e experimentais da fisiopatologia e tratamento do zumbido e da hiperacusia
- Mecanismos fisiopatológicos dos distúrbios cócleo-vestibulares periféricos

Área ISI

- OTORHINOLARYNGOLOGY

Membros	Cargo	Título	Vínculo
Heloisa Juliana Zabeu Rossi Costa	Pesquisadora	Doutor	FM
Jeanne Oiticica Ramalho Ferraz	Médico	Doutor	HC
Karina Lezirovitz Mandelbaum	Pesquisador Científico I	Doutor	HC-LIM
Maria Valéria Schimidt Goffi Gomez	Fonoaudióloga	Doutor	HC
Renata Cantisani Di Francesco	Médico	Livre Docente	HC
Roseli Saraiva Moreira Bittar	Médico	Doutor	HC
Rubens Vuono de Brito Neto	Professor Associado	Livre Docente	FM
Silvio Pires Penteado	Pesquisador	Doutor	FM
Tanit Ganz Sanchez	Professor Associado	Livre Docente	FM
Aline Gomes Bittencourt	Aluno		
Ana Tereza de Matos Magalhães	Aluno		
Anna Carolina de Oliveira Fonseca	Aluno		
Bernardo Faria Ramos	Aluno		
Bruno Peres Paulucci	Aluno		
Cibele Brugnara	Aluno		
Eliane Maria Dias von Sohsten Lins	Aluno		

LÍDER: Richard Louis Voegels

Professor Associado

Livre Docente

HC

Linhas de pesquisa:

- Correlação entre alterações estruturais, funcionais e inflamatórias na fisiopatogênia das rinossinusites
- Pesquisa na anatomia radiológica e endoscópica aplicada à abordagem das cavidades nasossinusais e base anterior do crânio

Área ISI

- OTORHINOLARYNGOLOGY

Membros

Fabio de Rezende Pinna

Cargo

Diretor Técnico de Saúde

Título

Doutor

Vínculo

HC

Daniel Cauduro Salgado

Aluno

Marco Aurélio Fornazieri

Aluno

Maria Dantas Costa Lima Godoy

Aluno

Miguel Soares Tepedino

Aluno

Renata Ribeiro de Mendonça Pilan

Aluno

Thiago Freire Pinto Bezerra

Aluno

Waldir Carreirão Neto

Aluno

II - Resultados

4. Consolidação da produção da unidade laboratorial

A - Produção Internacional		2009	2010	2011	2012	Total
A1	Trab. orig. pub. em rev. index.nas bases do ISI*	11	16	20	42	89
A2	Trab. orig. pub. em rev. indexadas MEDLINE (não index.nas bases do ISI)	16	9	10	1	36
* Institute for Scientific Information						
B - Produção Nacional		2009	2010	2011	2012	Total
Trab. orig. pub. em rev. indexadas no SCIELO (não index.nas bases do ISI e nem MEDLINE)		4	5	3	6	18
C - Captação de Recursos Agência		2009	2010	2011	2012	Total
Fapesp		758.543	590.869	474.140	489.863	2.313.415
CNPq		203.617	351.612	353.244	449.132	1.357.605
Capes		310.868	170.123	225.473	256.450	962.914
CNPq/Pronex		0	0	0	0	0
Finep		0	0	0	0	0
Outros		0	0	0	0	0
Total		1.273.028	1.112.604	1.052.857	1.195.445	4.633.934

Valores em Reais

D - Formação de Recursos Humanos Dissertações / Teses		2009	2010	2011	2012	Total
Mestrado		5	2	0	1	8
Doutorado		10	6	10	7	33
Livre-Docência		0	1	0	0	1
Monografia		0	0	0	0	0
Pós-Doutorado		0	0	0	0	0
Iniciação Científica		0	0	0	0	0

E - Trabalhos de Difusão de Conhecimento		2009	2010	2011	2012	Total
Capítulos de livros		2	10	26	7	45
Livros		1	4	2	3	10

5. Informações para cálculo da pontuação (2009 - 2012)

5.1 Unidade Laboratorial

A	A1	Nº de trabalhos da Produção Internacional ISI	89
		Mediana do Fator de Impacto da Produção Internacional ISI	1,55
		Mediana do Fator de Impacto da Área ISI*	1,21
		Média do Fator de Impacto da Produção Internacional ISI	2,03
A2	Nº de trabalhos da Produção Internacional não ISI	36	
B	Produção Nacional - soma dos fatores ponderados	18,0	
C	Total da Captação de Recursos	4.633.934	
D	Recursos Humanos - soma dos fatores ponderados	77,0	
E	Difusão do Conhecimento - soma dos fatores ponderados	22,0	

*Para efeito de cálculo, considerou-se a média das medianas dos grupos (para aquelas unidades com mais de um grupo).

5.2 LIMs			
A	A1	Média do nº de trabalhos da Produção Internacional ISI	98,69
		Média do Fator de Impacto da Produção Internacional ISI	2,78
	A2	Média do nº de trabalhos da Produção Internacional não ISI	8,32
	B	Média ponderada do nº de trabalhos SCIELO da Produção Nacional	6,37
	C	Média da Captação de Recursos	3.152.548
D	Média ponderada da Formação de Recursos Humanos	31,57	
E	Média ponderada dos Trabalhos de Difusão de Conhecimento	10,31	

Critérios em anexo

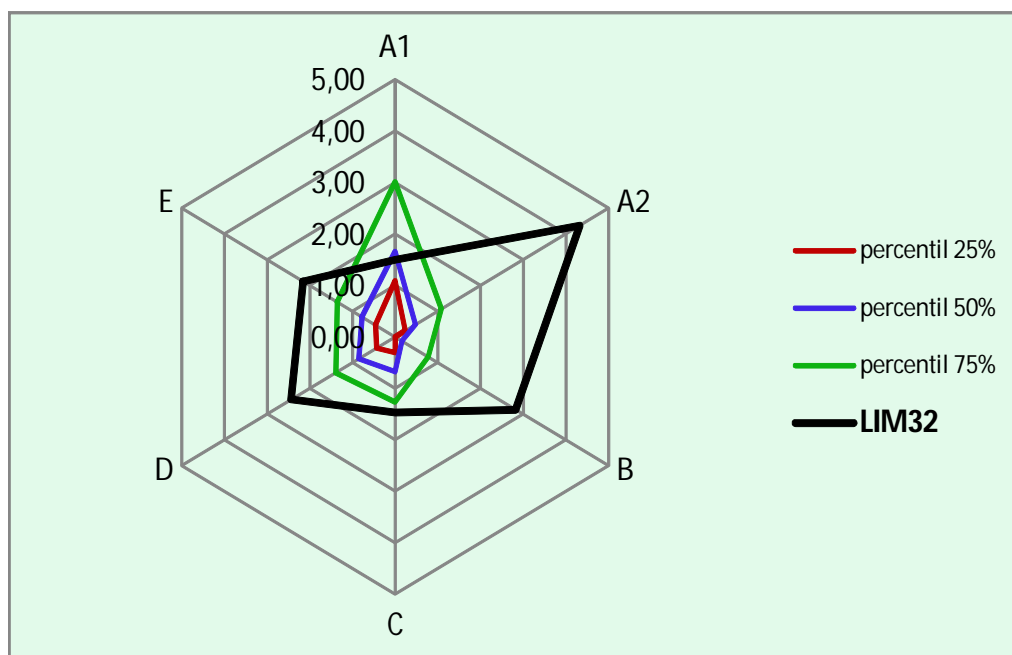
6. Resultado da Unidade Laboratorial (2009 - 2012)

LIM	A1	A2	B	C	D	E	Resultado Final	Classificação	Grupo
32	1,50	4,33	2,83	1,47	2,44	2,16	2,21	11º	A

7. Percentis dos LIMs

Percentis	A1	A2	B	C	D	E	Resultado Final
25%	1,09	0,24	0,00	0,31	0,44	0,46	0,78
50%	1,66	0,48	0,16	0,68	0,85	0,78	1,28
75%	3,01	1,08	0,78	1,27	1,39	1,36	1,98

8. Gráfico: situação relativa da Unidade Laboratorial (2009 - 2012)



III - Relatório Consolidado dos LIMs

Tabela 1: Produção Científica dos Laboratórios de Investigação Médica, 2002 - 2012

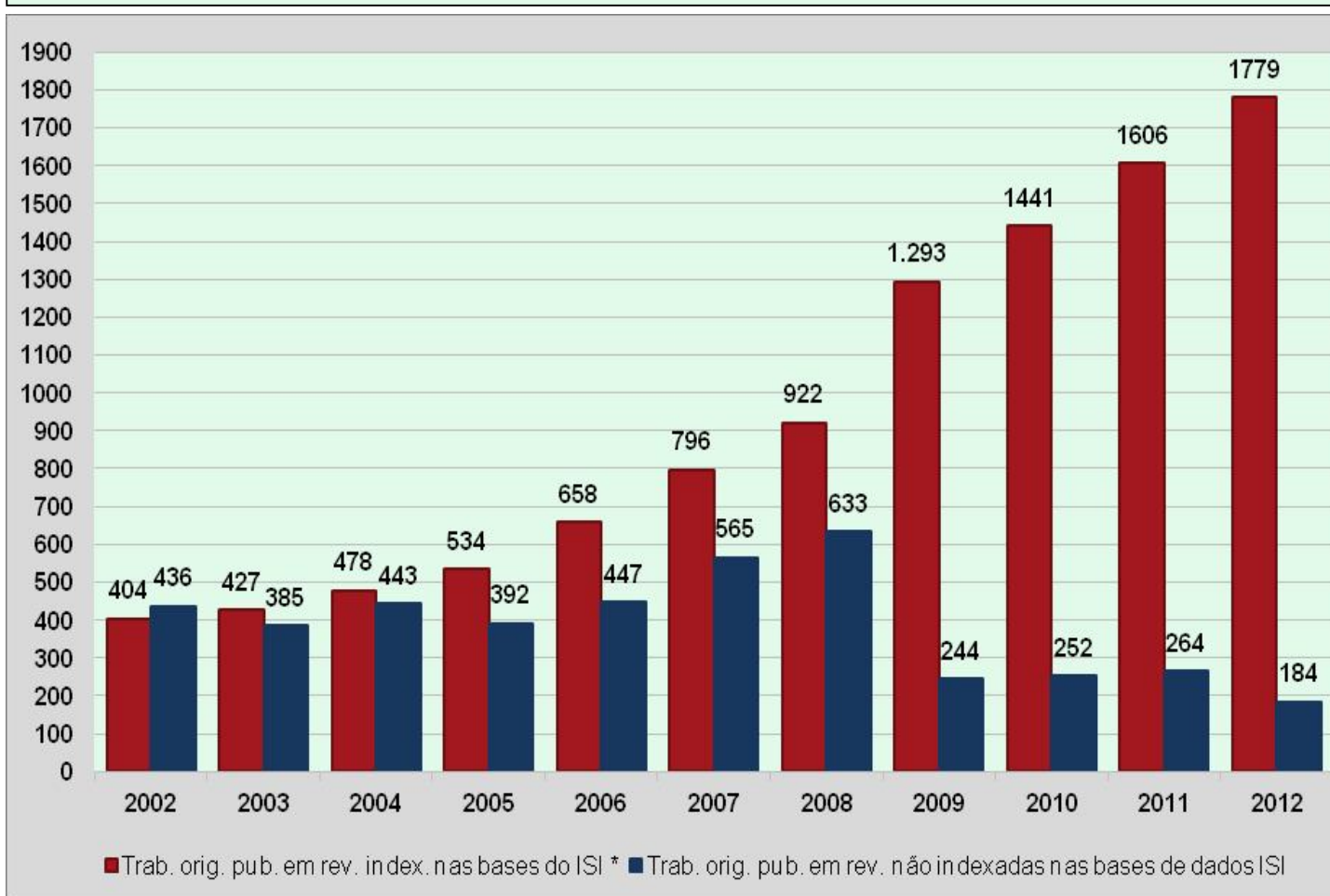
Natureza do Trabalho	2002	2003	2004	2005	2006	2007	2008	2009	2010	2011	2012
Trab. orig. pub. em rev. index. nas bases do ISI *	404	427	478	534	658	796	922	1293	1441	1606	1779
Trab. orig. pub. em rev. indexadas MEDLINE (não index.nas bases do ISI)	0	0	0	179	285	332	361	109	160	137	110
Trab. orig. pub. em rev. indexadas no SCIELO (não index.nas bases do ISI e nem do MEDLINE)	436	385	443	213	162	233	272	135	92	127	74
Capítulos de Livro	146	151	169	249	477	285	293	402	297	372	253
Livros	35	29	27	32	34	50	71	52	66	78	62
Total	1021	992	1117	1207	1616	1696	1919	1991	2056	2320	2278

Fonte: Relatórios de Produção Científica dos LIMs

*ISI: Institute for Scientific Information

* Em 2005 houve mudança nos critérios de avaliação da produção internacional

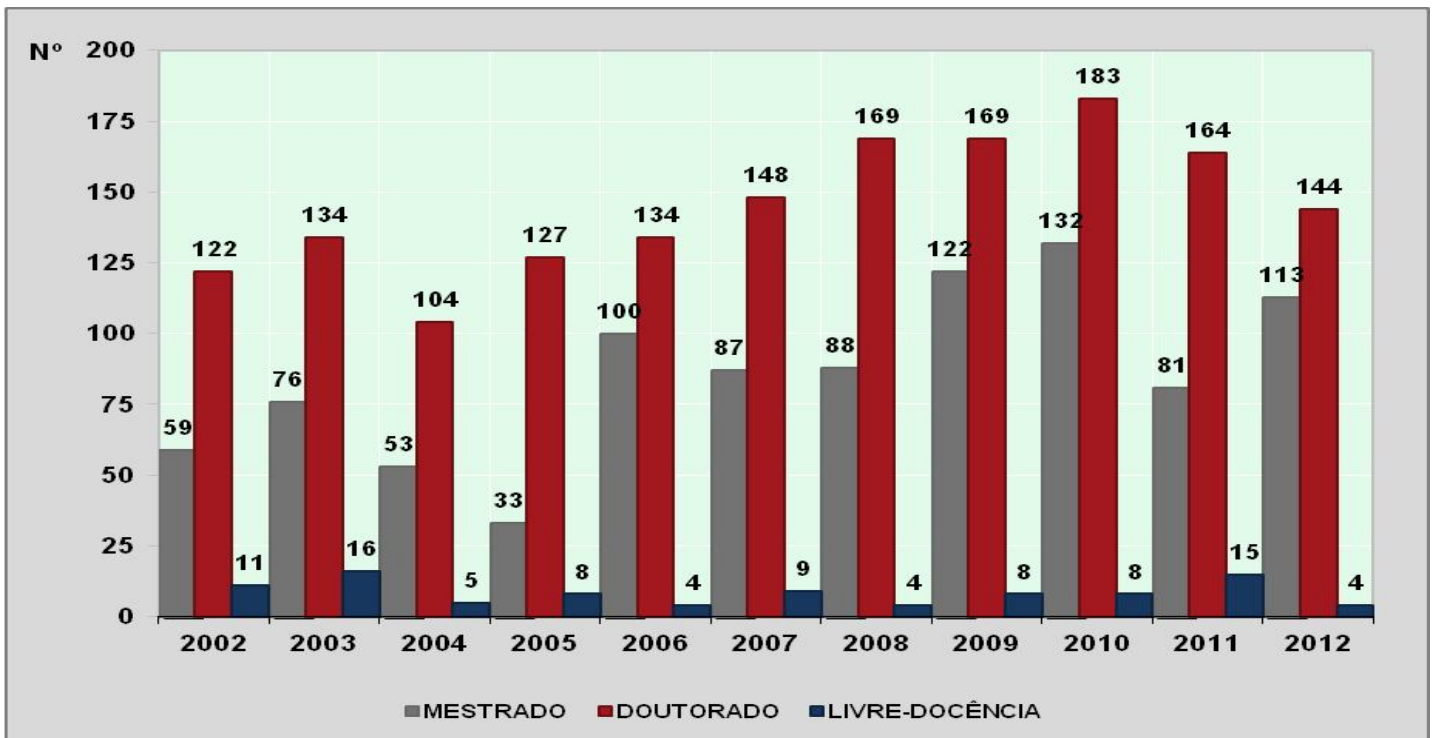
Gráfico 1: Trabalhos originais publicados pelos Laboratórios de Investigação Médica, 2002- 2012



Fonte: Relatórios de Produção Científica dos LIMs

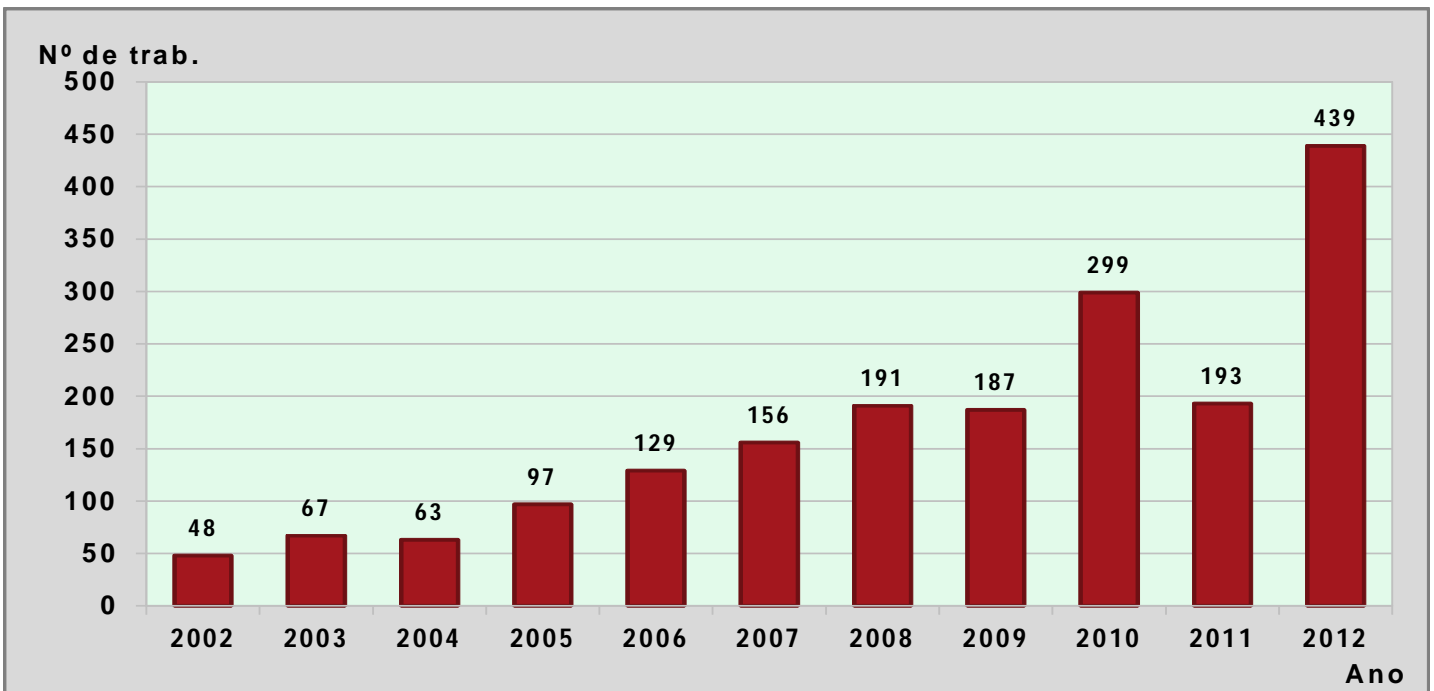
*ISI: Institute for Scientific Information

Gráfico 2 : Dissertações e teses desenvolvidas nos Laboratórios de Investigação Médica, 2002 - 2012



Fonte: Relatórios de Produção Científica dos LIMs

Gráfico 3: Número de trabalhos publicados em colaboração nos Laboratórios de Investigação Médica (base^{ISI}), 2002 - 2012



Fonte: Relatórios de Produção Científica dos LIMs
 ISI: Institute for Scientific Information

Tabela 2: Trabalhos publicados em revistas indexadas nas bases ISI (LIMs, Brasil e América Latina), 2000 - 2009

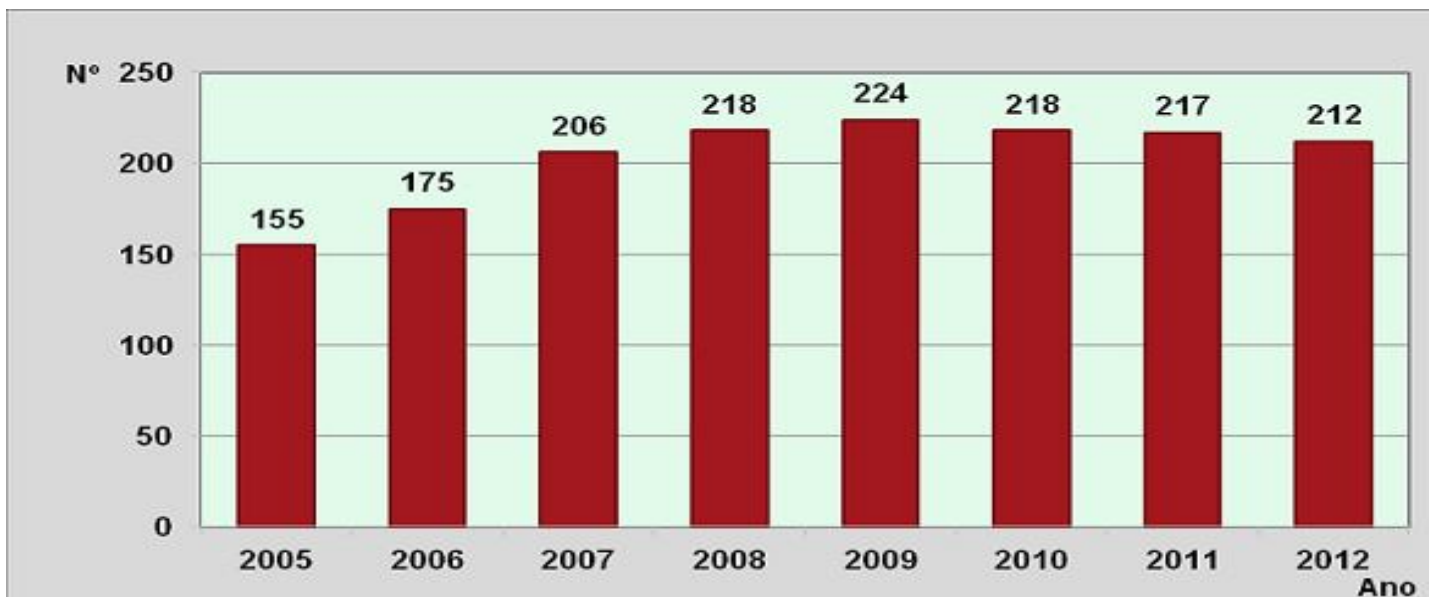
Ano	LIM (1)	Brasil (2)	América Latina (2)	% do LIM em relação ao Brasil	% do LIM em relação à América Latina
2000	271	9.511	22.745	2,85	1,19
2001	268	10.631	24.642	2,52	1,09
2002	404	11.361	25.915	3,56	1,56
2003	427	12.679	28.673	3,37	1,49
2004	478	13.328	28.594	3,59	1,67
2005	534	15.796	33.831	3,38	1,58
2006	658	16.872	34.552	3,90	1,90
2007	796	19.486	39.286	4,08	2,03
2008	922	30.415	55.742	3,03	1,65
2009	1.293	32.100	58.985	4,03	2,19

Fonte: (1) Relatórios de Produtividade Científica das Unidades Laboratoriais (Publicadas na área da Saúde)
(2) MCTI-Ministério da Ciência, Tecnologia e Inovação (Publicações de todas as áreas da conhecimento)

ISI: Institute for Scientific Information

Obs: Os dados referentes ao ano de 2010 ainda não estão disponíveis na página do Ministério da Ciência, Tecnologia e Inovação.

Gráfico 4: Número de grupos de pesquisa dos Laboratórios de Investigação Médica, 2005 - 2012



Fonte: Relatórios de Produção Científica dos LIMs

Tabela 3: Captação de recursos dos Laboratórios de Investigação Médica, 2002 - 2012

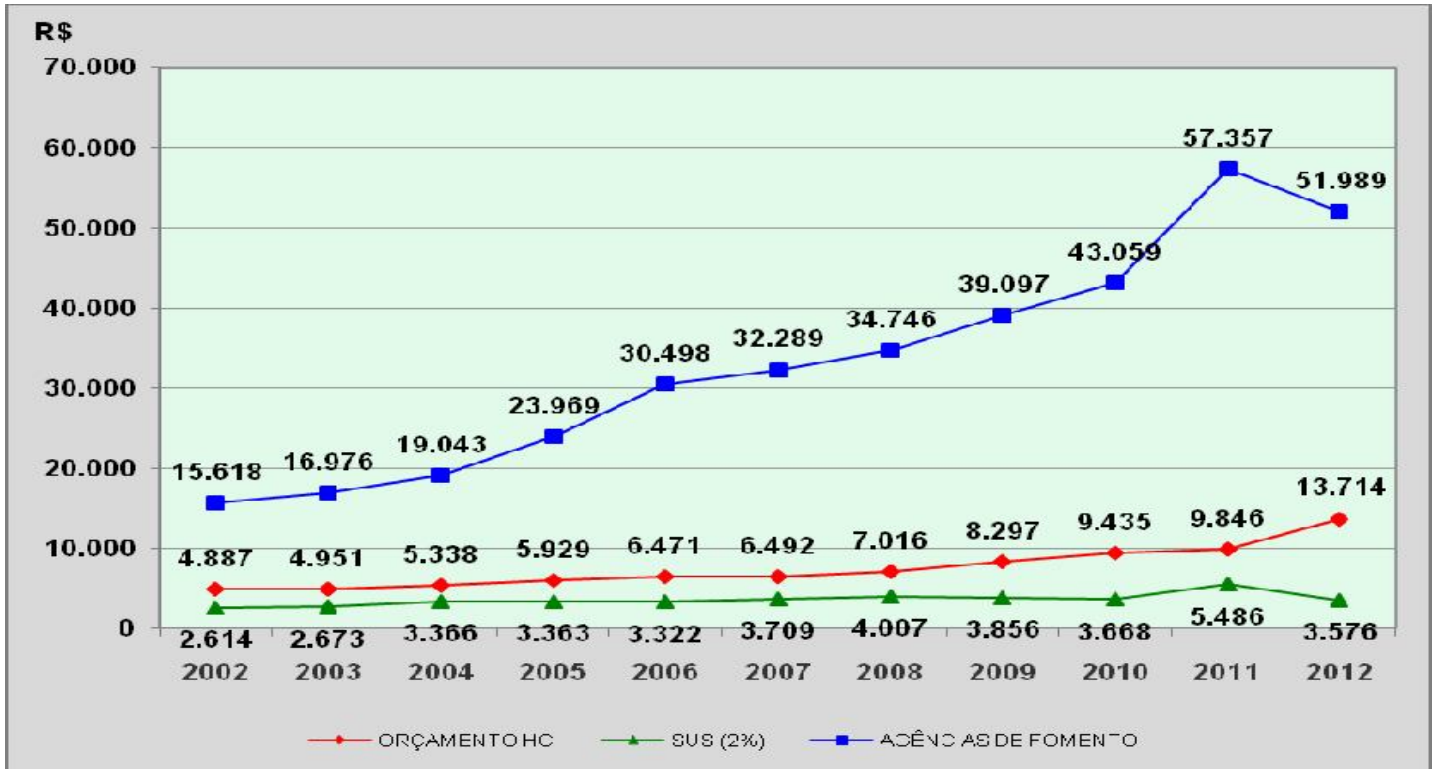
Agência	2002	2003	2004	2005	2006	2007	2008	2009	2010	2011	2012
Fapesp	8.622	9.746	10.402	11.050	11.446	14.837	16.656	19.619	22.360	35.380	38.686
CNPq	1.828	2.598	3.326	4.185	5.029	7.576	5.444	8.570	9.289	11.240	6.339
Capes	266	15	25	163	622	797	1.290	1.998	2.379	3.513	2.300
CNPq/ Pronex	56	119	77	0	0	0	0	0	0	0	10
Finep	0	499	472	2.441	6.892	3.310	2.079	605	376	1.236	880
Outras	4.845	3.999	6.651	6.130	6.509	5.768	9.277	8.306	8.654	13.652	7.728
Total	15.618	16.976	20.953	23.969	30.498	32.289	34.746	39.098	43.059	65.020	55.944

Valores em mil reais

Fonte: Relatórios de Produção Científica dos LIMs

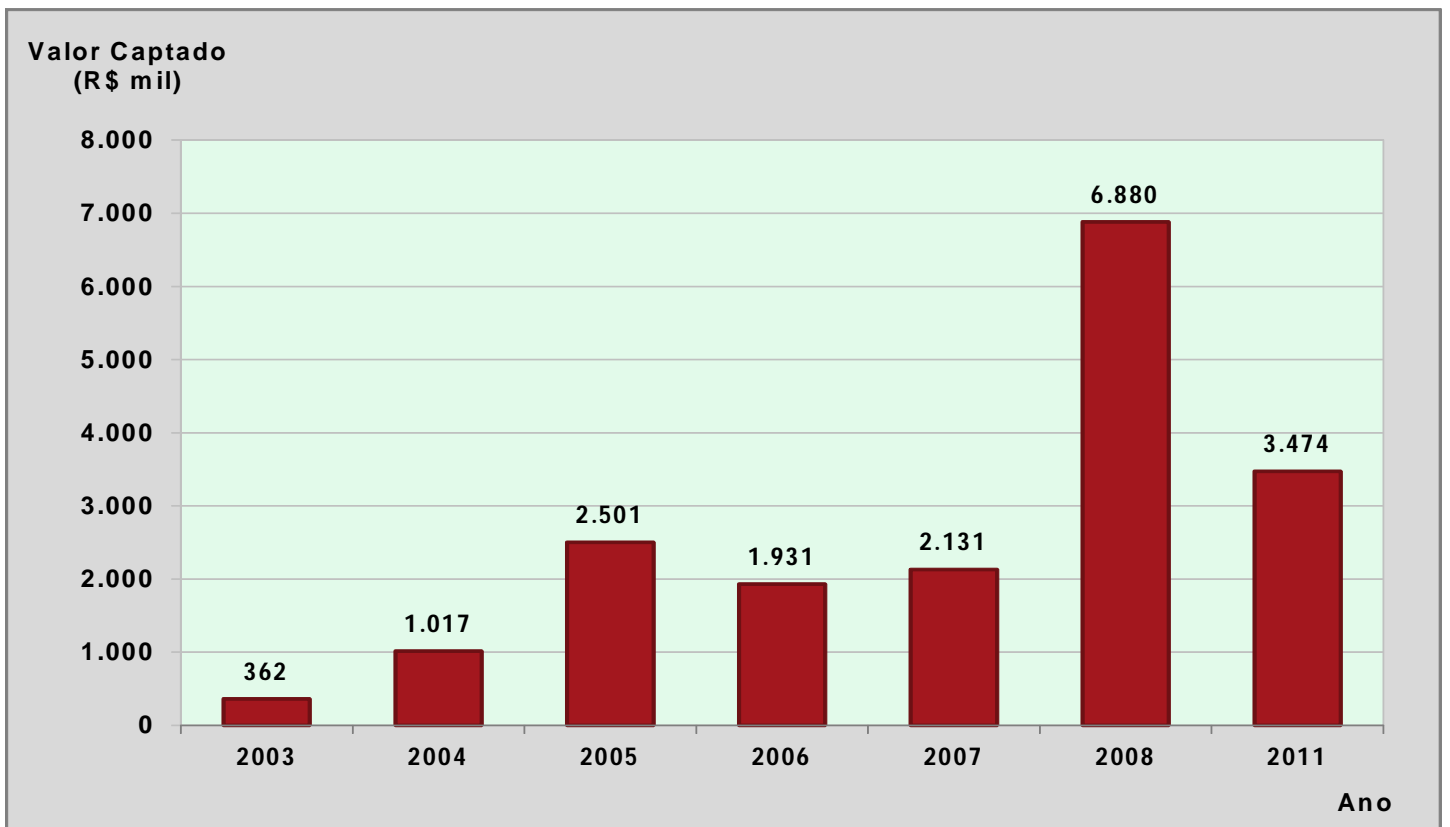
Obs: Não inclusos os recursos dos projetos institucionais (na ordem de R\$ 14 milhões) obtidos entre 2005 - 2009.

Gráfico 5: Recursos financeiros dos Laboratórios de Investigação Médica, 2002 - 2012



Fonte: Relatórios de Produção Científica dos LIMs
 Obs: Não inclusos os recursos concedidos pela FINEP.

Gráfico 6: Total de recursos concedidos pela Financiadora de Estudos e Projetos, (Projetos institucionais) 2003 - 2011



Fonte: Convênios firmados entre o HCFMUSP e a FINEP. Ano vigente ao edital de abertura da Chamada Pública dos CT-INFRA.